

MADERA PLUS (MDP)

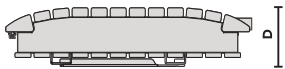
Kolor przykładowy – GRAPHITE

p max = 4 BAR



Kod produktu**	Opis	W Szerokość (mm)	H Wysokość (mm)	D Głębokość (mm)	C Rozstaw podłączeń (mm)	Moc cieplna (W)		Grzałka moc max (W)	Cena netto (PLN)	Cena netto kolor (PLN)*
						Δ 50	Δ 30			
MDP0600047114L071000	Madera Plus 0600 0471 GRAPHITE struktura MM,7 zasilanie lewa	600	471	133	50	515	274	-	3102	3102
MDP0600061514L071000	Madera Plus 0600 0615 GRAPHITE struktura MM,7 zasilanie lewa	600	615	133	50	665	353	-	3526	3526
MDP1000047114L071000	Madera Plus 1000 0471 GRAPHITE struktura MM,7 zasilanie lewa	1000	471	133	50	813	432	-	4066	4066
MDP1000061514L071000	Madera Plus 1000 0615 GRAPHITE struktura MM,7 zasilanie lewa	1000	615	133	50	1055	561	-	4632	4632
MDP1400047114L071000	Madera Plus 1400 0471 GRAPHITE struktura MM,7 zasilanie lewa	1400	471	133	50	1110	590	-	5030	5030
MDP1400061514L071000	Madera Plus 1400 0615 GRAPHITE struktura MM,7 zasilanie lewa	1400	615	133	50	1445	768	-	5713	5713
MDP1800047114L071000	Madera Plus 1800 0471 GRAPHITE struktura MM,7 zasilanie lewa	1800	471	133	50	1408	748	-	5854	5854
MDP1800061514L071000	Madera Plus 1800 0615 GRAPHITE struktura MM,7 zasilanie lewa	1800	615	133	50	1835	975	-	6654	6654
MDP2200047114L071000	Madera Plus 2200 0471 GRAPHITE struktura MM,7 zasilanie lewa	2200	471	133	50	1706	907	-	6700	6700
MDP2200061514L071000	Madera Plus 2200 0615 GRAPHITE struktura MM,7 zasilanie lewa	2200	615	133	50	2225	1182	-	7618	7618

\*\*Kody dotyczą grzejników w kolorze przykładowym.



SCHEMATY PODŁĄCZENIA – STR. 106–108



BRAK MOŻLIWOŚCI PODŁĄCZENIA GRZAŁKI



Na zdjęciu zawór: Schlosser Duoplex Prawy

\* Możliwość zamówienia we wszystkich kolorach z oferty Enix z wyłączeniem kolorów dwuwarstwowych.  
Zawór nie występuje w zestawie. Dedykowane akcesoria od str. 97. Możliwość zamówienia grzejnika w innym wymiarze.  
Możliwość wykonania grzejnika z zespołem przyłączeniowym z prawej strony, bez dopłaty.

MEMFIS (MS)

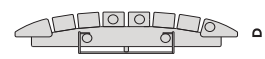
Kolor przykładowy – GRAPHITE

p max = 4 BAR



Kod produktu**	Opis	W Szerokość (mm)	H Wysokość (mm)	D Głębokość (mm)	C Rozstaw podłączeń (mm)	Moc cieplna (W)		Grzałka moc max (W)	Cena netto (PLN)	Cena netto kolor (PLN)*
						Δ 50	Δ 30			
MS00420180014P081000	Memfis 0420 1800 GRAPHITE struktura MM,1,4	420	1800	85	50	833	426	600	4119	4119
MS00420200014P081000	Memfis 0420 2000 GRAPHITE struktura MM,1,4	420	2000	85	50	923	469	900	4469	4469
MS00516180014P081000	Memfis 0516 1800 GRAPHITE struktura MM,1,4	516	1800	85	50	1037	531	900	4968	4968
MS00516200014P081000	Memfis 0516 2000 GRAPHITE struktura MM,1,4	516	2000	85	50	1149	584	900	5390	5390
MS00615180014P081000	Memfis 0615 1800 GRAPHITE struktura MM,1,4	615	1800	85	50	1239	634	900	5840	5840
MS00615200014P081000	Memfis 0615 2000 GRAPHITE struktura MM,1,4	615	2000	85	50	1372	698	900	6341	6341

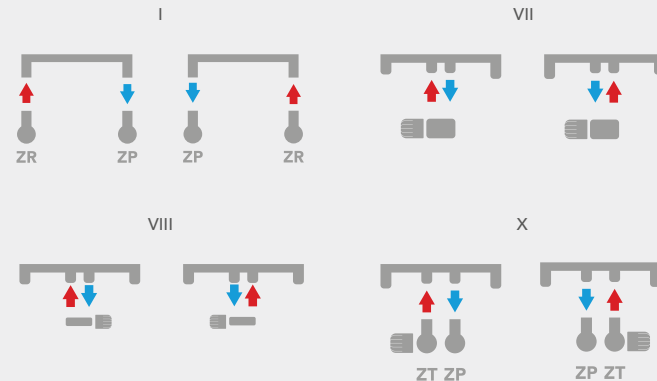
\*\*Kody dotyczą grzejników w kolorze przykładowym.



SCHEMATY PODŁĄCZENIA – STR. 106–108



MOŻLIWOŚĆ PODŁĄCZENIA GRZAŁKI



Na zdjęciu zawór: Schlosser Duoplex Prawy

\* Możliwość zamówienia we wszystkich kolorach z oferty Enix z wyłączeniem kolorów dwuwarstwowych.  
Reling nie występuje w zestawie. Zawór nie występuje w zestawie. Dedykowane akcesoria od str. 97.  
Możliwość zamówienia grzejnika w innym wymiarze.