



PLAIN ART VERTICAL (VS)

Kolor standardowy – Biały RAL 9016 POŁYSK

p max = 10 BAR



Tabela norm wydajności cieplnej wg PN EN 442

EN442 75/65/20°C

EN442 70/55/20°C

EN442 55/45/20°C

Typ	Głębokość (mm)
11	81
20	106
21	106
22	129

Wysokość (mm)	1600								1800							
	Typ 11		Typ 20		Typ 21		Typ 22		Typ 11		Typ 20		Typ 21		Typ 22	
300	588 W	900 PLN	693 W	1020 PLN	842 W	1055 PLN	1026 W	1165 PLN	640 W	1022 PLN	760 W	1102 PLN	918 W	1140 PLN	1107 W	1251 PLN
	475 W	302 W	564 W	362 W	681 W	432 W	828 W	522 W	518 W	329 W	618 W	397 W	743 W	472 W	893 W	563 W
400	784 W	997 PLN	924 W	1140 PLN	908 W	1193 PLN	1123 W	1329 PLN	853 W	1133 PLN	1013 W	1235 PLN	1013 W	1291 PLN	1476 W	1432 PLN
	634 W	402 W	752 W	483 W	908 W	576 W	1368 W	696 W	691 W	439 W	824 W	529 W	990 W	629 W	1190 W	750 W
500	980 W	1103 PLN	1155 W	1270 PLN	1135 W	1340 PLN	1404 W	1501 PLN	1067 W	1256 PLN	1266 W	1381 PLN	1530 W	1456 PLN	1845 W	1623 PLN
	792 W	503 W	940 W	604 W	1135 W	720 W	1710 W	870 W	863 W	549 W	1030 W	661 W	1238 W	786 W	1488 W	938 W
600	1175 W	1198 PLN	1386 W	1390 PLN	1685 W	1480 PLN	2052 W	1665 PLN	1280 W	1367 PLN	1519 W	1836 W	1610 PLN	1785 W	2214 W	1804 PLN
	951 W	603 W	1127 W	724 W	1386 W	864 W	2052 W	1044 W	1036 W	658 W	1236 W	794 W	1485 W	943 W	1785 W	1125 W
700	1371 W	1323 PLN	1617 W	1539 PLN	1966 W	1645 PLN	2394 W	1856 PLN	1493 W	1512 PLN	1772 W	2142 W	1733 W	1793 PLN	2083 W	2011 PLN
	1109 W	704 W	1315 W	845 W	1589 W	1008 W	2394 W	768 W	1209 W	926 W	1442 W	926 W	1733 W	1110 W	1313 W	

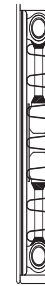
*Ceny podane w tabeli są cenami netto.

Wysokość (mm)	2000								2200							
	Typ 11		Typ 20		Typ 21		Typ 22		Typ 11		Typ 20		Typ 21		Typ 22	
300	689 W	1058 PLN	824 W	1121 PLN	981 W	1165 PLN	1188 W	1288 PLN	736 W	1110 PLN	887 W	1256 PLN	1053 W	1297 PLN	1269 W	1359 PLN
	558 W	355 W	670 W	430 W	794 W	505 W	957 W	603 W	597 W	380 W	722 W	463 W	853 W	534 W	1022 W	634 W
400	919 W	1176 PLN	1099 W	1262 PLN	1059 W	1323 PLN	1308 W	1479 PLN	982 W	1234 PLN	1183 W	1413 PLN	1404 W	1479 PLN	1692 W	1562 PLN
	745 W	474 W	894 W	574 W	1059 W	673 W	1584 W	804 W	796 W	507 W	962 W	618 W	1137 W	724 W	1363 W	858 W
500	1149 W	1308 PLN	1374 W	1416 PLN	1635 W	1496 PLN	1980 W	1681 PLN	1227 W	1372 PLN	1479 W	1587 PLN	1755 W	1672 PLN	2115 W	1776 PLN
	931 W	592 W	1117 W	717 W	1323 W	841 W	1980 W	1005 W	994 W	634 W	1203 W	772 W	1421 W	905 W	1704 W	1072 W
600	1379 W	1427 PLN	1649 W	1556 PLN	1962 W	1657 PLN	2376 W	1872 PLN	1472 W	1498 PLN	1775 W	1750 PLN	2106 W	1853 PLN	2538 W	1980 PLN
	1117 W	711 W	1341 W	861 W	1588 W	1010 W	2376 W	1206 W	1193 W	761 W	1443 W	926 W	1706 W	1086 W	2045 W	1286 W
700	1609 W	1576 PLN	1924 W	1726 PLN	2289 W	1846 PLN	2772 W	2092 PLN	1718 W	1659 PLN	2071 W	1942 PLN	2457 W	2067 PLN	2961 W	2214 PLN
	1303 W	829 W	1564 W	1004 W	1853 W	1178 W	2772 W	1407 W	1392 W	887 W	1684 W	1081 W	1990 W	1267 W	2385 W	1501 W

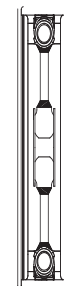
*Ceny podane w tabeli są cenami netto.

PLAIN ART VERTICAL (VS)

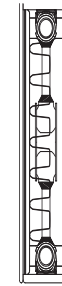
Typ 11



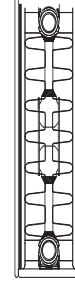
Typ 20



Typ 21

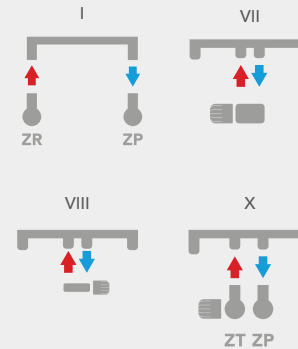


Typ 22



SCHEMATY PODŁĄCZENIA – STR. 106-108

BRAK MOŻLIWOŚCI PODŁĄCZENIA GRZAŁKI

Na zdjęciu zawór:
Schlosser Duoplex Prawy

Zasilanie lewa od dołu lub od góry. Podane ceny dotyczą grzejników w kolorze standardowym. RAL 9016 połysk.

Zawory nie występują w zestawie. Możliwość zamówienia w kolorach z oferty Enix i palety RAL z wyłączeniem kolorów dwuwarstwowych, dotyczy grzejników o wymiarach poniżej 2500 mm.